

GOBIERNO DEL ECUADOR

PROGRAMA DE NACIONES UNIDAS PARA EL DESARROLLO

Número de Proyecto: ECU/99/012

Nombre de Proyecto: Programa Nacional de Alimentación y Nutrición. PANN-2000

Fuente de Fondos: 01

Arreglos para la ejecución: Ejecución Nacional 99

Institución designada: Ministerio de Salud

Nuevo Código para la Revisión: "J"

Motivo de la Revisión: Sustantiva


Fecha de Inicio: Diciembre de 1999

Fecha de culminación de actividades: Diciembre 2003

Fecha de cierre financiero: Diciembre 2004

Contribuciones iniciales/revisadas	
UNDP	
Contribución Previa – Rev. I (BL 99)	\$ 530.000
Contribución Revisada – Rev. J (BL 99)	\$630.000
Incremento / Disminución	\$ 100.000
PNUD	\$ 30.000
Costos compartidos Gobierno	\$ 600.000
Institución financiera	\$
Costos compartidos de terceros	\$
TOTAL	\$.630.000
Servicios administrativos y operacionales	
Contribución previa AOS	\$
Contribución revisada AOS	\$
Incremento / Disminución AOS	\$
PNUD	\$
Costos compartidos Gobierno	\$
Institución financiera	\$
Costos compartidos de terceros	\$
TOTAL	

Justificación: Refleja el incremento del presupuesto en US\$ 100.000 a fin de aumentar la capacidad de gestión y cobertura del Proyecto.


Firma en Nombre del Gobierno

27-08-01
Fecha

Dr. Patricio Jamriska
MINISTRO DE SALUD PUBLICA

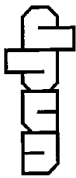

Firma en Nombre del PNUD

27-08-01
Fecha

Ilona Szemzo
Representante Residente a.i.

JUSTIFICACION REVISION SUSTANTIVA “J”

La presente revisión Sustantiva “J” refleja el incremento de US\$ 100.000. correspondientes a costos compartidos del Gobierno Ecuatoriano, a fin de aumentar la capacidad de gestión y cobertura del proyecto ECU/99/012 – PANN 2000.



Main Source of Funds: 01 - UNDP-IPF / TRAC - (Trac 1.1.1 & 1
 Executing Agency: MSP - MINISTERIO DE SALUD PUBLICA

SBLN	Description	Implementing	Funding	Total	1999 - 2000	2001	2002	2003
010.	PERSONNEL							
011.	International Consultants							
011.01	Consultores por determinar	MSP						
011.99	Line Total							
013.	Administrative Support							
013.01	Apoyo Admi./Financiero	MSP		22,447	5,247	5,200	6,500	5,500
				28.0	16.0	12.0		
013.02	Chofer	MSP		14,117	1,717	4,700	4,200	3,500
				24.0	12.0	12.0		
013.03	Administrador Proyecto	MSP		8,598	3,627	4,971		
				17.0	12.0	5.0		
013.04	Apoyo Temporal	MSP		31,700	11,700	12,000	12,000	8,000
013.99	Line Total			76,862	10,591	26,571	22,700	17,000
				69.0	40.0	29.0		
015.	Monitoring and Evaluation							
015.01	Pasajes/movilización	MSP		34,786	6,501	10,000	12,285	6,000
015.02	Monitoreo y seguimiento	MSP		12,100	2,100	2,100	5,000	5,000
015.99	Line Total			46,886	6,501	12,100	17,285	11,000
016.	Mission Costs							
016.01	Misión y evaluación	MSP		20,000			10,000	10,000
016.99	Line Total			20,000			10,000	10,000
017.	National Consultants							
017.01	Consultores estudios especializado	MSP		5,702	1,702		4,000	
				1.0	1.0			
017.02	Cons.focalización	MSP		1.0	1.0			
				1,078	1,078			
017.03	Cons.Desarr.Software	MSP		4.0	4.0			
017.05	Coordinador Nacional	MSP		38,000			21,000	17,000
017.06	Consultor Administrativo Financie	MSP		56,231	5,931	14,300	20,000	16,000
				33.0	12.0	7.0	7.0	7.0
017.08	Consultores por determinar	MSP		55,030	4,730	20,300	20,000	10,000
017.99	Line Total			156,041	13,441	34,600	65,000	43,000

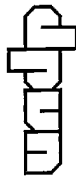


Main Source of Funds: 01 - UNDP-IPF / TRAC - (Trac 1.1.1 & 1
Executing Agency: MSP - MINISTERIO DE SALUD PUBLICA

Budget

SBLN	Description	Implementing	Funding	Total	1999 - 2000	2001	2002	2003
017.99	Line Total			39.0	18.0	7.0	7.0	7.0
019.	PROJECT PERSONNEL TOTAL			299,789	30,533	73,271	114,985	81,000
				108.0	58.0	36.0	7.0	7.0
020.	CONTRACTS							
021.	Contract A							
021.01	Analisis de calidad	MSP		14,502	102	2,400	6,000	6,000
021.02	Evaluación Aceptabilidad Alimentos	MSP		7,100		7,100		
021.03	Evaluación del Programa	MSP		16,000		4,000	4,000	8,000
021.04	Auditoria	MSP		10,000			5,000	5,000
021.05	Arriendo Oficinas	MSP		23,680	4,080	5,600	6,500	7,500
021.06	Planificación Estratégica	MSP		20,000		8,000	12,000	
021.99	Line Total			91,282	4,182	27,100	33,500	26,500
029.	SUBCONTRACTS TOTAL			91,282	4,182	27,100	33,500	26,500
030.	TRAINING							
032.	Other Training							
032.01	Capacitación personal PANN 2000	MSP		24,000	1,000	8,000	11,000	4,000
032.02	Capacitación en provincias	MSP		19,600		7,100	8,500	4,000
032.99	Line Total			43,600	1,000	15,100	19,500	8,000
039.	TRAINING TOTAL			43,600	1,000	15,100	19,500	8,000
040.	EQUIPMENT							
045.	Equipment							
045.01	Adquis.Computadoras	MSP		25,860	4,860	21,000		
045.02	Adq.Impresoras	MSP		3,025	625	2,400		
045.03	Adq.Fotocopiadora	MSP		1,350	1,350			
045.04	Adq.Fax	MSP		340	340			
045.05	Adq.Scanner	MSP		108	108			
045.06	Mobiliario	MSP		2,800	800	2,000		
045.07	Adquisición Equipo de Oficina	MSP		4,419	1,019	3,400		
045.08	Un vehiculo PANN 2000	MSP		30,000		30,000		

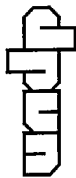
91-07-2000
Compras



Main Source of Funds: 01 - UNDP-JPF / TRAC - (Trac 1.1.1 & 1
Executing Agency: MSP - MINISTERIO DE SALUD PUBLICA

Budget

SBLN	Description	Implementing	Funding	Total	1999 - 2000	2001	2002	2003
045.09	Equipamiento programa	MSP						
045.10	Equipo fax provincias	MSP						
045.11	Equipo computacion provincias	MSP		67,902	9,102	58,800		
045.99	Line Total							
049.	EQUIPMENT TOTAL			67,902	9,102	58,800		
050.	MISCELLANEOUS							
053.	Sundries							
053.01	Manten.Equipos	MSP	Net Amount	7,444	644	1,300	2,500	3,000
053.02	Mant.Vehiculos	MSP	Net Amount	17,561	2,461	4,100	6,000	5,000
053.03	Comunicaciones/Internet	MSP	Net Amount	24,316	4,716	6,600	6,500	6,500
053.04	Varios	MSP	Net Amount	37,757	6,757	11,000	13,000	7,000
053.05	Gastos portuarios/transporte	MSP	Net Amount					
053.06	Papelería Suministros	MSP	Net Amount	18,709	2,709	4,400	7,000	4,600
053.07	Material de Comunicación Nutricional	MSP	Net Amount	21,640	640	8,000	8,000	5,000
053.08	Material Educ. Desar y elab.	MSP	Net Amount					
053.10	Difusión Informes	MSP	Net Amount					
053.17	Devolución IVA	MSP	Net Amount					
053.99	Line Total			127,427	17,927	35,400	43,000	31,100
059.	MISCELLANEOUS TOTAL			127,427	17,927	35,400	43,000	31,100
099.	BUDGET TOTAL			630,000	62,744	209,671	210,985	146,600
			W/M	108.0	58.0	36.0	7.0	7.0



Main Source of Funds: 01 - UNDP-IPF / TRAC - (Trac 1.1.1 & 1
Executing Agency: MSP - MINISTERIO DE SALUD PUBLICA

Budget

SBLN	Donor	Funding	Total	1999 - 2000	2001	2002	2003
101.	Government cost-sharing						
101.01	MSP	MSP	600,000		250,244	208,685	141,071
		Net Contrib.	3.21		3.50	3.00	3.00
		CO Adm. %	19,252		8,759	6,261	4,232
		CO Adm.	619,252		259,003	214,946	145,303
		Total	600,000		250,244	208,685	141,071
101.99	Line Total		3.21		3.50	3.00	3.00
		Net Contrib.	19,252		8,759	6,261	4,232
		CO Adm. %	619,252		259,003	214,946	145,303
		CO Adm.					
		Total					
109.	COST SHARING TOTAL		600,000		250,244	208,685	141,071
		Net Contrib.	3.21		3.50	3.00	3.00
		CO Adm. %	19,252		8,759	6,261	4,232
		CO Adm.	619,252		259,003	214,946	145,303
		Total					
999.	NET CONTRIBUTION		30,000	62,744	-40,573	2,300	5,529
		Net Contrib.	30,000	62,744	-40,573	2,300	5,529
		Total					